# CARMIGNAC PORTFOLIO CHINA NEW ECONOMY A USD ACC

COMPARTIMENT DE SICAV DE DROIT LUXEMBOURGEOIS

Durée minimum de placement recommandée : 5 ANS

RISQUE PLUS FAIBLE — RISQUE PLUS ÉLEVÉ

| 1 | 2 | 3 | 4 | 5 | 6* | 7 |
|---|---|---|---|---|---|---|

LU2427321034

Reporting mensuel - 31/10/2024

## OBJECTIF D'INVESTISSEMENT

Carmignac Portfolio China New Economy est un fonds actions qui cherche à saisir les opportunités d'investissement issue notamment, sans s'y limiter, de la nouvelle économie chinoise. Cette dernière présente de nombreuses thématiques de croissance durable dans les domaines de la santé, l'éducation, les énergies propres, les innovations technologiques ou encore la consommation «durable», notamment le commerce en ligne et l'Internet qui bénéficient de l'augmentation de pouvoir d'achat et de l'amélioration du niveau de vie des ménages chinois. La sélection de titre est le premier moteur de performance du fonds et se base sur des analyses financières et extra-financières rigoureuses. L'objectif du fonds est de surperformer son indicateur de référence sur une période d'au moins 5 ans. Il vise également à minimiser son impact environnemental en réduisant son empreinte carbone de 5% par an.

**Rendez-vous en Page 3 pour lire l'analyse de gestion**

## PERFORMANCES

Les performances passées ne préjugent pas des performances futures. Elles sont nettes de frais (hors éventuels frais d'entrée appliqués par le distributeur).

### EVOLUTION DU FONDS ET DE SON INDICATEUR DEPUIS SA CRÉATION (%) (Base 100 - Net de frais)

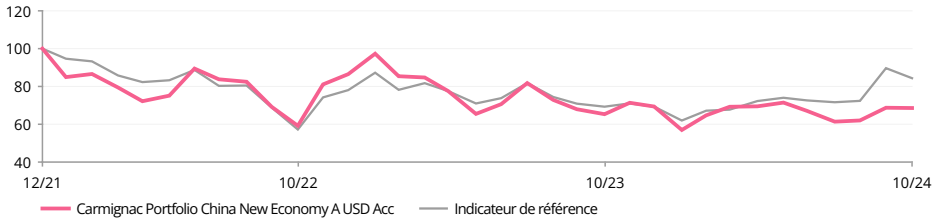


### PERFORMANCES CUMULÉES ET ANNUALISÉES (au 31/10/2024 - Net de frais)

| | Performances cumulées (%) | | | | Performances annualisées (%) |
|---|---|---|---|---|---|
| | Depuis le 29/12/2023 | 1 Mois | 1 an | Depuis le 31/12/2021 | Depuis le 31/12/2021 |
| A USD Acc | -1.15 | -0.22 | 4.99 | -31.41 | -12.45 |
| Indicateur de référence | 21.69 | -5.91 | 21.75 | -15.63 | -5.82 |
| Moyenne de la catégorie | 14.11 | -3.87 | 19.67 | -18.09 | -6.80 |
| Classement (quartile) | 4 | 1 | 4 | 4 | 4 |

Source : Morningstar pour la moyenne de la catégorie et les quartiles.

### PERFORMANCES ANNUELLES (%) (Net de frais)

| | 2023 | 2022 |
|---|---|---|
| A USD Acc | -19.80 | -13.48 |
| Indicateur de référence | -11.20 | -21.93 |

### STATISTIQUES (%)

| | 1 an | Création |
|---|---|---|
| Volatilité du fonds | 26.2 | 36.4 |
| Volatilité du benchmark | 25.2 | 29.5 |
| Ratio de Sharpe | 0.0 | -0.4 |
| Bêta | 0.9 | 1.1 |
| Alpha | -0.2 | -0.1 |
| Tracking error | 11.8 | 17.3 |

*Calcul : pas hebdomadaire*

### CONTRIBUTION À LA PERFORMANCE

| | |
|---|---|
| Portefeuille actions | 2.5% |
| Derivés devises | 0.1% |
| Liquidités et Autres | 0.2% |
| **Total** | **2.7%** |

*Performances brutes mensuelles*

X. Hovasse

## CHIFFRES CLÉS

| | |
|---|---|
| **Taux d'investissement actions** | 94.2% |
| **Taux d'exposition nette actions** | 94.2% |
| **Nombre d'emetteurs actions** | 34 |
| **Active Share** | 87.5% |

### FONDS

**Classification SFDR :** Article 8
**Domicile :** Luxembourg
**Type de fonds :** UCITS
**Forme juridique :** SICAV
**Nom de la SICAV :** Carmignac Portfolio
**Fin de l'exercice fiscal :** 31/12
**Souscription/Rachat :** Jour ouvrable
**Heure limite de passation d'ordres :** avant 15:00 heures (CET/CEST)
**Date de lancement du Fonds :** 31/03/2021
**Actifs sous gestion du Fonds :** 58M€ / 63M$ (1)
**Devise du Fonds :** EUR

### PART

**Affectation des résultats :** Capitalisation
**Date de la 1ère VL :** 31/12/2021
**Devise de cotation :** USD
**Encours de la part :** 13718$
**VL (part) :** 68.59$
**Catégorie Morningstar™ :** Greater China Equity

### GÉRANT(S) DU FONDS

Xavier Hovasse depuis le 01/01/2025

### INDICATEUR DE RÉFÉRENCE

MSCI China NR index.

### AUTRES CARACTERISTIQUES ESG

Minimum % d'alignement à la Taxonomie .... 0%
Minimum % d'investissements durables ..... 0%
Principales Incidences Négatives (PAI) ..... Oui

CARMIGNAC
INVESTING IN YOUR INTEREST

* Pour la part Carmignac Portfolio China New Economy A USD Acc. Echelle de risque du KID (Document d'Informations Clés). Le risque 1 ne signifie pas un investissement sans risque. Cet indicateur pourra évoluer dans le temps. (1) Taux de change EUR/USD au 31/10/2024.

**COMMUNICATION PUBLICITAIRE**
Veuillez vous référer au KID/prospectus avant de prendre toute décision finale d'investissement. Pour de plus amples informations, veuillez visiter www.carmignac.lu

# CARMIGNAC PORTFOLIO CHINA NEW ECONOMY A USD ACC

## ALLOCATION D'ACTIFS PAR PLACE DE COTATION

| | |
|---|---|
| Actions | 94.2% |
| **Pays développés** | **4.1%** |
| Amérique du Nord | 4.1% |
| Etats-Unis | 4.1% |
| **Pays émergents** | **90.1%** |
| Asie | 90.1% |
| ADR (USA) | 38.6% |
| Euronext Amsterdam | 4.3% |
| Hong Kong (Actions H) | 20.9% |
| Shanghai & Shenzhen (Actions A) | 0.3% |
| Taiwan Stock Exch | 26.0% |
| Liquidités, emplois de trésorerie et opérations sur dérivés | 5.8% |

## RÉPARTITION SECTORIELLE

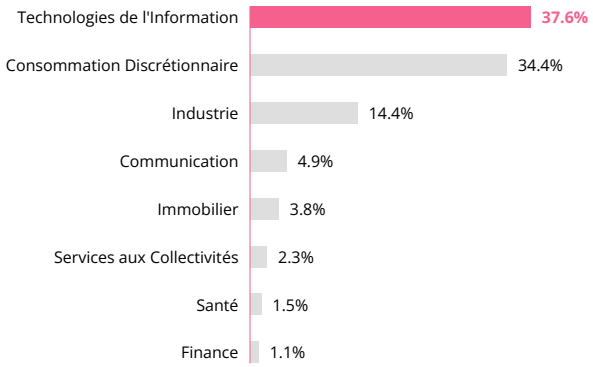


*Poids rebasés*

## RÉPARTITION PAR CAPITALISATION

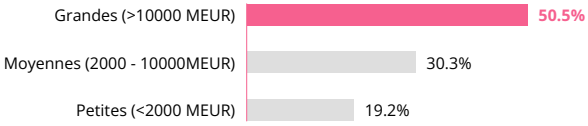


*Poids rebasés*

## EXPOSITION NETTE PAR DEVISE

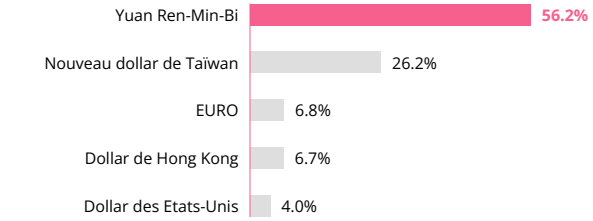


*Expositions devises transparisées, basées sur le marché local des sociétés étrangères.*

## PRINCIPALES POSITIONS

| Nom | Place de cotation | Secteur | % |
|---|---|---|---|
| TAIWAN SEMICONDUCTOR MANUFACTURING CO LTD | Taiwan Stock Exch | Technologies de l'Information | 9.5% |
| EHANG HOLDINGS LTD | ADR (USA) | Industrie | 6.7% |
| VIPSHOP HOLDINGS LTD | ADR (USA) | Consommation Discrétionnaire | 6.3% |
| DIDI GLOBAL INC | ADR (USA) | Industrie | 5.5% |
| PROSUS NV | Euronext Amsterdam | Consommation Discrétionnaire | 4.3% |
| ACM RESEARCH INC | ADR (USA) | Technologies de l'Information | 4.1% |
| DAQO NEW ENERGY CORP | ADR (USA) | Technologies de l'Information | 4.0% |
| PDD HOLDINGS INC | ADR (USA) | Consommation Discrétionnaire | 4.0% |
| NEW ORIENTAL EDUCATION & TECHNOLOGY GROUP INC | Hong Kong (Actions H) | Consommation Discrétionnaire | 3.9% |
| H WORLD GROUP LTD | Hong Kong (Actions H) | Consommation Discrétionnaire | 3.9% |
| **Total** | | | **52.0%** |

## RÉPARTITION GÉOGRAPHIQUE

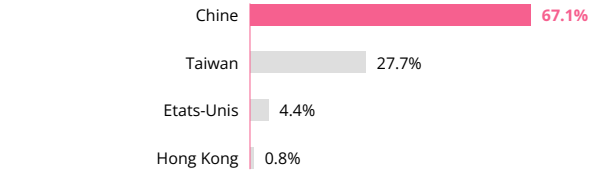


*Poids rebasés*

CARMIGNAC
INVESTING IN YOUR INTEREST

**COMMUNICATION PUBLICITAIRE**
Veuillez vous référer au KID/prospectus avant de prendre toute décision finale d'investissement. Pour de plus amples informations, veuillez visiter www.carmignac.lu

# ANALYSE DE GESTION

## ENVIRONNEMENT DE MARCHÉ

- Après un fort rebond en septembre, les marchés chinois ont légèrement reculé en octobre sur fond d'incertitude quant à la mise en œuvre de nouvelles mesures en Chine et aux prochaines élections américaines.
- Les marchés ont été très volatils, en raison des inquiétudes suscitées par les élections américaines.
- Le pays a entamé le mois d'octobre avec une semaine férié à l'occasion de la « Golden Week ». Néanmoins les données de consommation se sont montrées mitigées durant cette semaine de fête.
- Du côté de l'économie, les indicateurs manufacturiers, comme le NBS et le Caixin, se sont affichés en zone d'expansion pour la première fois en six mois.
- La Chine a dévoilé un plan ambitieux de recours à l'endettement public, prévoyant l'émission de près de 300 milliards d'euros d'obligations spéciales, afin de revitaliser son économie en ralentissement, en ciblant particulièrement les secteurs de l'immobilier et des banques.

## COMMENTAIRE DE PERFORMANCE

- Dans ce contexte, le Fonds a délivré une performance positive sur le mois, surperformant grandement son indicateur de référence.
- Le premier contributeur à la performance a été la société EHang, qui a vu son titre s'apprécier en Bourse grâce au succès du premier vol sans pilote de l'aéronef eVTOL au Brésil et l'obtention de certifications importantes pour leurs vols d'essai.
- Notre portefeuille de valeurs technologique a également profité à la stratégie, à l'instar de TSMC, Daqo New Energy et Lotes.
- Nous avons été quelque peu pénalisés par notre portefeuille de valeurs de consommation discrétionnaire et notamment par New Oriental Education. L'action a chuté en Bourse en raison de prévisions de revenus décevantes pour le deuxième trimestre, bien que les résultats du premier trimestre aient été meilleurs que prévu.

## PERSPECTIVES ET STRATÉGIE D'INVESTISSEMENT

- Si sur le long terme, nous restons constructifs sur les marchés chinois, à court terme, nous gardons un positionnement prudent en amont de l'élection présidentielle américaine et les nouvelles annonces de stimulus du gouvernement chinois.
- Bien que les annonces récentes du gouvernement chinois ne semblent pas suffisantes, en tant que telles, pour redresser l'économie chinoise, il s'agit d'un tournant majeur, car le président Xi Jinping a montré qu'il plaçait désormais l'économie en priorité numéro un.
- Si les rumeurs sur la promesse de recapitaliser les grandes banques et l'émission des obligations du gouvernement central sont bien confirmées, cela pourrait constituer le « grand stimulus » que les marchés attendent depuis plusieurs mois et remettre en question le positionnement extrêmement négatif des investisseurs.
- Cependant, à ce stade, il nous semble encore tôt pour changer nos vues à moyen/long terme sur l'économie chinoise. Et nous restons prudents compte tenu du ralentissement économique mondial et de l'élection présidentielle américaine. En effet, une victoire de D. Trump aux élections pourrait impacter négativement les marchés chinois.
- Nous suivons de près chacune de nos positions chinoises et leur valorisation, notre objectif étant de rester disciplinés dans le calibrage des positions. Nous avons pris des profits sur certaines de nos positions chinoises qui ont fortement rebondi ces derniers jours, et pour lesquelles l'argument de la valorisation est devenu moins attractif.
- Sur le mois, nous avons pris des profits sur le titre Beike, société de services immobiliers, et aussi sur Daqo New Energy, société spécialisée dans la fabrication de composants pour les panneaux solaires.

CARMIGNAC
INVESTING IN YOUR INTEREST

**COMMUNICATION PUBLICITAIRE**
Veuillez vous référer au KID/prospectus avant de prendre toute décision finale d'investissement. Pour de plus amples informations, veuillez visiter www.carmignac.lu

**CARMIGNAC PORTFOLIO CHINA NEW ECONOMY** A USD ACC

# DONNÉES ESG DU FONDS

Les éléments contraignants de la stratégie d'investissement utilisée pour sélectionner les investissements permettant d'atteindre chacune des caractéristiques environnementales ou sociales promues par ce produit financier sont :

- L'univers d'investissement composé d'actions est activement réduit d'au moins 20%;
- Une analyse ESG appliquée à 90% au moins des émetteurs.

## COUVERTURE ESG DU FONDS

| | |
|---|---|
| Nombre d'émetteurs dans le portefeuille | 34 |
| Nombre d'émetteurs notés | 34 |
| Taux de couverture | 100.0% |

*Source: Carmignac*

## NOTE ESG

| | |
|---|---|
| Carmignac Portfolio China New Economy A USD Acc | BBB |
| Indicateur de référence* | BBB |

*Source: MSCI ESG*

## NOTE ESG MSCI DU FONDS VS INDICATEUR DE RÉFÉRENCE (%)

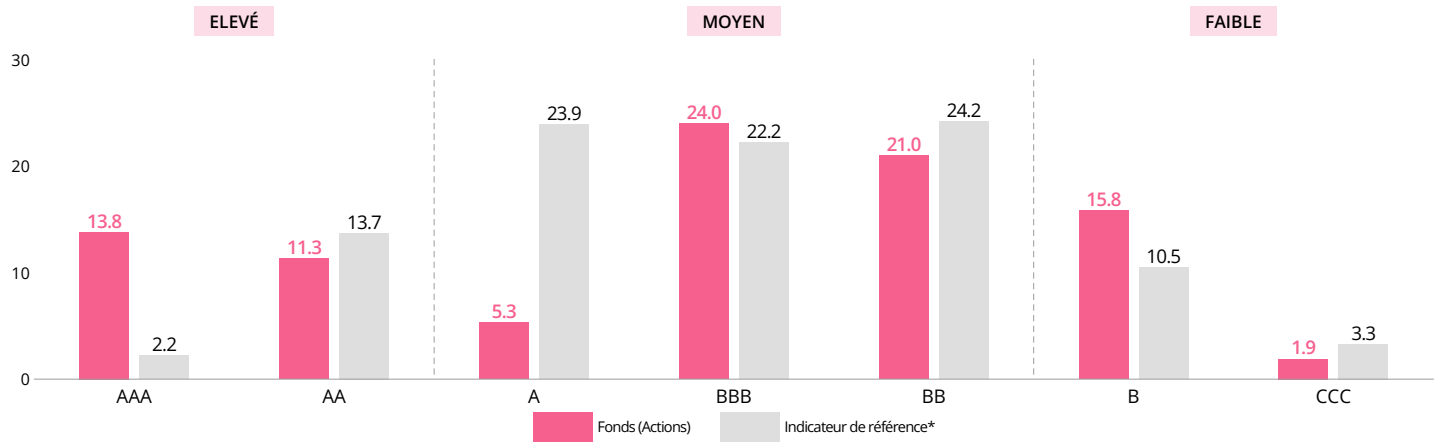


Source : Note ESG MSCI. La catégorie Leader représente les entreprises notées AAA et AA par MSCI. La catégorie Average représente les entreprises notées A, BBB, et BB par MSCI. La catégorie Laggard représente les entreprises notées B et CCC par MSCI. Couverture ESG du fonds : 92.9%

## INTENSITÉ DES ÉMISSIONS DE CARBONE (T CO2E / M CHIFFRE D'AFFAIRES USD) convertie en euro

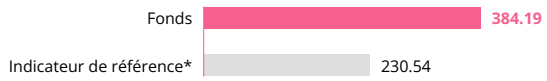


Source: MSCI, 31/10/2024. L'indicateur de référence de chaque Fonds est hypothétiquement investi dans des actifs identiques aux fonds actions Carmignac respectifs, et le calcul met en évidence le total des émissions de carbone par tranche d'un million d'euros de chiffre d'affaires.

Les **données d'émissions carbone** sont obtenues grâce à MSCI. L'analyse est conduite en utilisant des données publiées et estimées des Scopes 1 et 2, en excluant la poche de liquidités du fonds et des noms pour lequels les données ne sont pas disponibles. La quantité d'émissions de carbone en tonnes de CO2 est calculée et exprimée en millions de dollars de chiffre d'affaires (convertie en euros). C'est une mesure normalisée de la contribution d'un fonds au changement climatique qui facilite les comparaisons avec un indicateur de référence, entre plusieurs fonds, et dans le temps, quelle que soit la taille du fonds.

*Veuillez-vous référer au glossaire pour plus d'informations concernant la méthodologie de calcul.*

## TOP 5 DES NOTES ESG DU FONDS

| Nom | Pondération | Note ESG |
|---|---|---|
| TAIWAN SEMICONDUCTOR MANUFACTURING CO LTD | 9.5% | AAA |
| YADEA GROUP HOLDINGS LTD | 3.6% | AAA |
| VIPSHOP HOLDINGS LTD | 6.3% | AA |
| PROSUS NV | 4.3% | AA |
| MINISO GROUP HOLDING LTD | 0.6% | A |

Source: MSCI ESG

## TOP 5 DE LA DIFFÉRENCE ENTRE LES PONDÉRATIONS DU FONDS ET DE L'INDICATEUR DE RÉFÉRENCE

| Nom | Pondération | Note ESG |
|---|---|---|
| TAIWAN SEMICONDUCTOR MANUFACTURING CO LTD | 9.5% | AAA |
| VIPSHOP HOLDINGS LTD | 6.1% | AA |
| DIDI GLOBAL INC | 5.5% | B |
| PROSUS NV | 4.3% | AA |
| ACM RESEARCH INC | 4.1% | B |

Source: MSCI ESG

* Indicateur de référence : MSCI China NR index. Pour de plus de détails sur les informations, veillez vous référez aux informations en matière de durabilité conformément à l'article 10 sur la page Fonds du site web.

CARMIGNAC
INVESTING IN YOUR INTEREST

**COMMUNICATION PUBLICITAIRE**
Veuillez vous référer au KID/prospectus avant de prendre toute décision finale d'investissement. Pour de plus amples informations, veuillez visiter www.carmignac.lu

# GLOSSAIRE

**Active share :** L'active share d'un portefeuille mesure la différence de composition entre le Fonds et son indicateur de référence. Un active share proche de 100% indique qu'un Fonds a peu de positions identiques à son indicateur de référence et donc traduit une gestion active du portefeuille.

**Alpha :** L'alpha mesure la performance d'un portefeuille par rapport à son indicateur de référence. Un alpha négatif signifie que le fonds a fait moins bien que son indicateur (ex : l'indicateur a progressé de 10% en un an et le fonds n'a progressé que de 6% : son alpha est égal à - 4). Un alpha positif caractérise un fonds qui a fait mieux que son indicateur (ex : l'indicateur a progressé de 6% en un an et le fonds a progressé de 10% : son alpha est égal à 4).

**Bêta :** Le bêta mesure la relation existante entre les fluctuations des valeurs liquidatives du fonds et les fluctuations des niveaux de son indicateur de référence. Un béta inférieur à 1 indique que le fonds «amortit» les fluctuations de son indice (béta = 0,6 signifie que le fonds progresse de 6% si l'indice progresse de 10% et recule de 6% si l'indice recule de 10%). Un béta supérieur à 1 indique que le fonds «amplifie» les fluctuations de son indice (béta = 1,4 signifie que le fonds progresse de 14% lorsque l'indice progresse de 10% mais recule aussi de 14% lorsque l'indice recule de 10%). Un bêta inférieur à 0 indique de que fonds réagit inversement aux fluctuations de son indice (béta = -0.6 signifie que le fonds baisse de 6% lorsque l'indice progresse de 10% et inversement).

**Capitalisation :** Valeur d'une société sur le marché boursier à un moment précis. Elle s'obtient en multipliant le nombre d'actions d'une société par son cours de Bourse.

**Gestion Active :** Approche de la gestion d'investissement par laquelle un gérant entend faire mieux que le marché en s'appuyant sur des recherches, des analyses et sa propre opinion.

**SICAV :** Société d'Investissement à Capital Variable

**Taux d'investissement / taux d'exposition nette :** Le taux d'investissement correspond au montant des actifs investis exprimé en % du portefeuille. Le taux d'exposition nette correspond au taux d'investissement, auquel s'ajoute l'impact des stratégies dérivées. Il correspond au pourcentage d'actif réel exposé à un risque donné. Les stratégies dérivées peuvent avoir pour objectif d'augmenter l'exposition (stratégie de dynamisation) ou de réduire l'exposition (stratégie d'immunisation) de l'actif sous-jacent.

**Valeur liquidative :** Prix d'une part (dans le cadre d'un FCP) ou d'une action (dans le cadre d'une SICAV).

**Volatilité :** Amplitude de variation du prix/de la cotation d'un titre, d'un fonds, d'un marché ou d'un indice qui permet de mesurer l'importance du risque sur une période donnée. Elle est déterminée par l'écart-type qui s'obtient en calculant la racine carré de la variance. La variance étant calculée en faisant la moyenne des écarts à la moyenne, le tout au carré. Plus la volatilité est élevée, plus le risque est important.

# DEFINITIONS & METHODOLOGIE ESG

**Alignement à la Taxonomie :** Dans le contexte d'une entreprise individuelle, l'alignement sur la taxonomie est défini comme la part du chiffre d'affaires d'une entreprise qui provient d'activités qui répondent à certains critères environnementaux. Dans le contexte d'un fonds ou d'un portefeuille individuel, il s'agit de l'alignement sur la taxonomie moyen pondéré du portefeuille des entreprises incluses au sein du portefeuille. Pour plus d'informations, veuillez suivre ce lien : https://ec.europa.eu/info/sites/default/files/business_economy_euro/banking_and_finance/documents/sustainable-finance-taxonomy-faq_en.pdf

**Calcul du score ESG :** Seules les composantes actions et obligations privées du fonds sont prises en compte. Notation globale du fonds calculée selon la méthodologie MSCI Fund ESG Quality Score : hors positions de trésorerie et non liées aux facteurs ESG, sur la base d'une moyenne pondérée des pondérations normalisées des positions et du Industry-Adjusted Score des positions, multipliée par 1 + % d'ajustement, soit la pondération des notations ESG « Trend positive » moins la pondération des ESG Laggards moins la pondération des notations ESG « Trend negative ». Pour plus de détails, voir la MSCI ESG Fund Ratings Methodology, section 2.3. Mise à jour en juin 2023. https://www.msci.com/documents/1296102/34424357/MSCI+ESG+Fund+Ratings+Methodology.pdf

**Catégorie 1 :** Émissions directes provenant de la combustion d'énergies fossiles et des processus de production couverts ou contrôlés par l'entreprises.

**Catégorie 2 :** Émissions indirectes liées à l'achat ou à la production d'électricité, de chaleur, de vapeur et de refroidissement par les entités d'une entreprise.

**Catégorie 3 :** Toutes les autres émissions indirectes, y compris celles liées à l'utilisation des produits des entreprises. Cela peut inclure l'utilisation des véhicules non détenus par la société, les dépenses d'électricité non couvertes par la Catégorie 2, les activités externalisées, l'élimination des déchets, etc.

**Classification SFDR :** Le Sustainable Finance Disclosure Regulation (SFDR), est un règlement européen qui demande aux gestionnaires d'actifs de classer leurs fonds parmi notamment ceux dits : «Article 8» qui promeuvent les caractéristiques environnementales et sociales, ou «Article 9» qui font de l'investissement durable avec des objectifs mesurables ou encore «Article 6» qui ne promeuvent pas de caractéristiques environnementales ou sociales et qui n'ont pas d'objectif durable. Pour plus d'informations, visitez https://eur-lex.europa.eu/eli/reg/2019/2088/oj

**ESG :** E- Environnement, S- Social , G- Gouvernance

**Investissements durables :** Le SFDR définit l'investissement durable comme un investissement dans une activité économique qui contribue à un objectif environnemental ou social, à condition que l'investissement ne cause de préjudice important à aucun des objectifs environnementaux ou sociaux et que les entreprises détenues suivent de bonnes pratiques de gouvernance.

**Méthodologie MSCI :** MSCI utilise les émissions fournies par les entreprises lorsque celles-ci sont disponibles. Dans le cas contraire, elle utilise son propre modèle pour estimer les émissions. Ce modèle comporte trois modules distincts : le modèle de production (utilisé pour les centrales électriques), le modèle d'intensité propre à l'entreprise (utilisé pour les entreprises qui ont communiqué des données sur les émissions de carbone dans le passé, mais pas pour toutes les années) et le modèle d'intensité propre au secteur (utilisé pour les entreprises qui n'ont pas communiqué de données sur les émissions de carbone dans le passé).
Pour plus d'informations, veuillez consulter le dernier document de MSCI intitulé "Climate Change Metrics Methodology".

**Principales incidences négatives (Principal Adverse Indicators - PAI) :** Effets négatifs importants ou potentiellement importants sur les facteurs de durabilité qui résultent des, aggravent ou sont directement liés aux choix ou conseils d'investissement effectués par une entité juridique. Les émissions de gaz à effet de serre (GES) et l'empreinte carbone en sont des exemples.

# CARACTÉRISTIQUES

| Parts | Date de la 1ère VL | Code Bloomberg | ISIN | Frais de gestion | Coûts d'entrée (1) | Coûts de sortie (2) | Frais de gestion et autres frais administratifs et d'exploitation (3) | Coûts de transaction (4) | Commissions liées aux résultats (5) | Minimum de souscription initiale (6) |
|---|---|---|---|---|---|---|---|---|---|---|
| A EUR Acc | 31/03/2021 | CACNEAA LX | LU2295992320 | Max. 1.5% | Max. 4% | — | 1.81% | 2.34% | 20% | — |
| F EUR Acc | 31/03/2021 | CACNEFA LX | LU2295992676 | Max. 0.85% | — | — | 1.16% | 2.34% | 20% | — |

(1) du montant que vous payez au moment de votre investissement. Il s'agit du maximum que vous serez amené à payer. Carmignac Gestion ne facture pas de frais d'entrée. La personne en charge de la vente du produit vous informera des frais réels.
(2) Nous ne facturons pas de frais de sortie pour ce produit.
(3) de la valeur de votre investissement par an. Cette estimation se base sur les coûts réels au cours de l'année dernière.
(4) de la valeur de votre investissement par an. Il s'agit d'une estimation des coûts encourus lorsque nous achetons et vendons les investissements sous-jacents au produit. Le montant réel varie en fonction de la quantité que nous achetons et vendons.
(5) lorsque la classe d'action surperforme l'indicateur de référence pendant la période de performance. Elle sera également dûe si la classe d'actions a surperformé l'indicateur de référence mais a enregistré une performance négative. La sous-performance est récupérée pendant 5 ans. Le montant réel variera en fonction de la performance de votre investissement. L'estimation des coûts agrégés ci-dessus inclut la moyenne sur les 5 dernières années, ou depuis la création du produit si elle est inférieure à 5 ans.
(6) Merci de vous référer au prospectus pour les montants minimum de souscriptions ultérieures. Le prospectus est disponible sur le site internet : www.carmignac.com.

CARMIGNAC
INVESTING IN YOUR INTEREST

**COMMUNICATION PUBLICITAIRE**
Veuillez vous référer au KID/prospectus avant de prendre toute décision finale d'investissement. Pour de plus amples informations, veuillez visiter www.carmignac.lu

## PRINCIPAUX RISQUES DU FONDS

**ACTION :** Les variations du prix des actions dont l'amplitude dépend de facteurs économiques externes, du volume de titres échangés et du niveau de capitalisation de la société peuvent impacter la performance du Fonds. **PAYS ÉMERGENTS :** Les conditions de fonctionnement et de surveillance des marchés "émergents" peuvent s'écarter des standards prévalant pour les grandes places internationales et avoir des implications sur les cotations des instruments cotés dans lesquels le Fonds peut investir. **RISQUE DE CHANGE :** Le risque de change est lié à l'exposition, via les investissements directs ou l'utilisation d'instruments financiers à terme, à une devise autre que celle de valorisation du Fonds. **LIQUIDITÉ :** Les dérèglements de marché ponctuels peuvent impacter les conditions de prix auxquelles le Fonds sera amené à liquider, initier ou modifier ses positions.

**Le Fonds présente un risque de perte en capital.**

## INFORMATIONS LÉGALES IMPORTANTES

Source: Carmignac au 31/10/2024. **Ce document est destiné à des clients professionnels.** Copyright: Les données publiées sur cette présentation sont la propriété exclusive de leurs titulaires tels que mentionnés sur chaque page. Depuis le 01.01.2013, les indicateurs de référence actions sont calculés dividendes nets réinvestis. Ce document ne peut être reproduit, en tout ou partie, sans autorisation préalable de la société de gestion. Il ne constitue ni une offre de souscription, ni un conseil en investissement. Les informations contenues dans ce document peuvent être partielles et sont susceptibles d'être modifiées sans préavis. L'accès au fonds peut faire l'objet de restriction à l'égard de certaines personnes ou de certains pays. Il ne peut notamment être offert ou vendu, directement ou indirectement, au bénéfice ou pour le compte d'une «U.S. person» selon la définition de la réglementation américaine «Regulation S» et/ou FATCA. Le fonds présente un risque de perte en capital. Les risques et frais sont décrits dans le KID (Document d'Informations Clés). Le prospectus, KID, et les rapports annuels du fonds sont disponibles sur le site www.carmignac.com et sur demande auprès de la société de gestion. Le KID doit être remis au souscripteur préalablement à la souscription. La société de gestion peut décider à tout moment de cesser la commercialisation dans votre pays. Les investisseurs peuvent avoir accès à un résumé de leurs droits en français sur le lien suivant à la section 5 intitulée Résumé des droits des investisseurs : https://www.carmignac.fr/fr_FR/informations-reglementaires. En Suisse : Le prospectus, le KID, et les rapports annuels du fonds sont disponibles sur le site www.carmignac.ch et auprès de notre représentant en Suisse (Switzerland) S.A., Route de Signy 35, P.O. Box 2259, CH-1260 Nyon. Le Service de Paiement est CACEIS Bank, Montrouge, succursale de Nyon / Suisse Route de Signy 35, 1260 Nyon. Les investisseurs peuvent avoir accès à un résumé de leurs droits en français sur le lien suivant à la section 5 intitulée Résumé des droits des investisseurs : https://www.carmignac.ch/fr_CH/informations-reglementaires. La référence à certaines valeurs ou instruments financiers est donnée à titre d'illustration pour mettre en avant certaines valeurs présentes ou qui ont été présentes dans les portefeuilles des Fonds de la gamme Carmignac. Elle n'a pas pour objectif de promouvoir l'investissement en direct dans ces instruments, et ne constitue pas un conseil en investissement. La Société de Gestion n'est pas soumise à l'interdiction d'effectuer des transactions sur ces instruments avant la diffusion de la communication. Les portefeuilles des Fonds Carmignac sont susceptibles de modification à tout moment. La décision d'investir dans le fonds promu devrait tenir compte de toutes ses caractéristiques et de tous ses objectifs, tels que décrits dans son prospectus/KID.

**CARMIGNAC GESTION**, 24, place Vendôme - F - 75001 Paris - Tél : (+33) 01 42 86 53 35
Société de gestion de portefeuille agréée par l'AMF. SA au capital de 13 500 000 € - RCS Paris B 349 501 676
**CARMIGNAC GESTION Luxembourg**, City Link - 7, rue de la Chapelle - L-1325 Luxembourg - Tel : (+352) 46 70 60 1
Filiale de Carmignac Gestion - Société de gestion de fonds d'investissement agréée par la CSSF. SA au capital de 23 000 000 € - RCS Luxembourg B67549

CARMIGNAC
INVESTING IN YOUR INTEREST

**COMMUNICATION PUBLICITAIRE**

Veuillez vous référer au KID/prospectus avant de prendre toute décision finale d'investissement. Pour de plus amples informations, veuillez visiter www.carmignac.lu