

# CARMIGNAC MULTI EXPERTISE A EUR ACC

FCI DI DIRITTO FRANCESE

Periodo minimo  
di investimento  
consigliato:

3 ANNI

RISCHIO PIÙ BASSO RISCHIO PIÙ ELEVATO

1	2	3*	4	5	6	7
---	---	----	---	---	---	---

FR0010149203

Report Mensile - 31/03/2025

## OBIETTIVO DI INVESTIMENTO

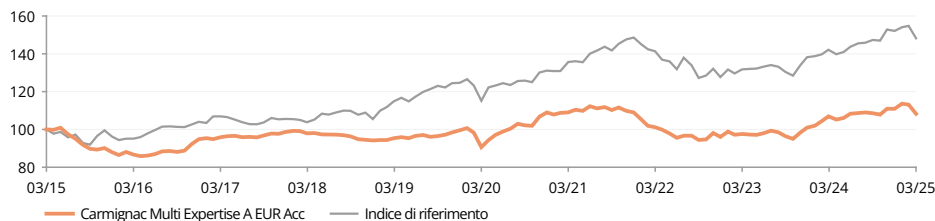
Strategia multi-asset bilanciata che investe in fondi azionari, obbligazionari e alternativi di Carmignac, tenendo conto di un approccio d'investimento responsabile. L'obiettivo del Fondo è di sovraperformare l'indicatore di riferimento su un periodo di investimento consigliato di almeno tre anni.

Puoi accedere alle analisi dei gestori a pagina 3

## RENDIMENTI

Le performance passate non sono un'indicazione delle performance future. Le performance sono calcolate al netto delle spese (escluse eventuali commissioni di ingresso applicate dal distributore)

### ANDAMENTO DEL FONDO E DELL'INDICE A 10 ANNI (%) (Base 100 - al netto delle commissioni)



### PERFORMANCE CUMULATE E ANNUALIZZATE (al 31/03/2025 - al netto delle commissioni)

	Rendimenti cumulati (%)						Performance annualizzate (%)		
	Dal 31/12/2024	1 Mese	1 anno	3 anni	5 anni	10 anni	3 anni	5 anni	10 anni
<b>A EUR Acc</b>	-2.39	-4.29	1.25	7.01	19.46	8.27	2.28	3.62	0.80
Indice di riferimento	-2.56	-4.23	4.28	4.86	28.70	48.22	1.59	5.17	4.01
Media della categoria	-1.42	-3.37	2.61	5.17	27.77	20.14	1.69	5.02	1.85
Classificazione (quartile)	3	4	4	2	4	4	2	4	4

Fonte: Morningstar, per la media di categoria e per la classificazione (quartile).

### RENDIMENTI ANNUALI (%) (al netto delle commissioni)

	2024	2023	2022	2021	2020	2019	2018	2017	2016	2015
<b>A EUR Acc</b>	9.88	5.11	-11.89	0.01	9.48	5.70	-4.52	4.02	7.80	-4.41
Indice di riferimento	10.07	8.24	-14.08	13.34	5.18	18.18	-0.07	1.47	8.05	8.35

### DATI STATISTICI

	3 anni	5 anni	10 anni
Volatilità del Fondo	6.0	6.5	6.5
Volatilità dell'indice di riferimento	6.8	6.9	7.9
Indice di Sharpe	-0.1	0.4	0.0
Beta	0.8	0.7	0.6
Alfa	-0.0	-0.0	-0.0

Calcolo: su base settimanale

### VAR

VaR % Fondo	3.7%
VaR % Indice	3.7%

### CONTRIBUTO ALLA PERFORMANCE LORDA MENSILE

Altro e Liquidità	-4.2%
<b>Totale</b>	<b>-4.2%</b>

Performance lorda mensile



P.-E. Bonenfant

## DATI PRINCIPALI

<b>Componente azionaria</b>	51.2%
<b>Esposizione azionaria netta</b>	42.7%
<b>Duration Modificata</b>	1.8
<b>Yield to Maturity <sup>(1)</sup></b>	5.6%
<b>Rating medio</b>	BBB

(1) Calcolato a livello di portafoglio obbligazionario.

### INFORMAZIONI SUI FONDI

**Classificazione SFDR:** Articolo 8  
**Domiciliazione:** Francia  
**Tipo di Fondo:** UCITS  
**Forma giuridica:** FCI  
**Chiusura dell'esercizio:** 31/12  
**Sottoscrizione/Rimborso:** Giornaliero (giorni lavorativi)  
**Termine ultimo accettazione ordini:** entro le ore 16:30 (CET/CEST)  
**Data di lancio del Fondo:** 02/01/2002  
**Patrimonio totale del Fondo:** 223M€ / 241M\$ <sup>(2)</sup>  
**Valuta del Fondo:** EUR

### INFORMAZIONI SULLA CLASSE DI AZIONE

**Destinazione dei proventi:** Capitalizzazione  
**Data primo NAV:** 02/01/2002  
**Valuta di quotazione:** EUR  
**Patrimonio della Classe di Azione:** 223M€  
**NAV:** 205.25€  
**Categoria Morningstar™:** EUR Moderate Allocation - Global

### GESTORI DEL FONDO

Pierre-Edouard Bonenfant dal 01/03/2017

### INDICE DI RIFERIMENTO <sup>(3)</sup>

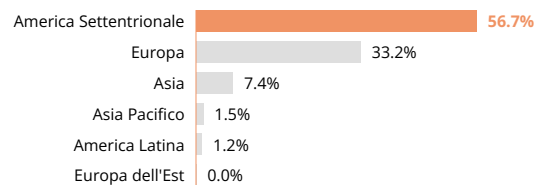
40% MSCI AC World NR index + 40% ICE BofA Global Government index + 20% €STR capitalizzato index. Indice ribilanciato trimestralmente.

## RIPARTIZIONE PER ASSET CLASS

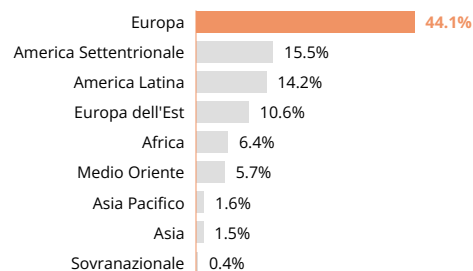
<b>Strategie azionarie</b>	<b>36.7%</b>
CARMIGNAC INVESTISSEMENT	18.5%
CARMIGNAC PORTFOLIO GRANDCHILDREN	18.2%
<b>Strategie alternative</b>	<b>20.2%</b>
CARMIGNAC ABSOLUTE RETURN EUROPE	10.1%
CARMIGNAC PORTFOLIO MERGER ARBITRAGE PLUS	10.1%
<b>Strategie obbligazionarie</b>	<b>39.0%</b>
CARMIGNAC PORTFOLIO CREDIT	19.5%
CARMIGNAC PORTFOLIO GLOBAL BOND	19.5%
<b>Liquidità, impieghi di tesoreria e operazioni su derivati</b>	<b>4.0%</b>

## RIPARTIZIONE PER AREA GEOGRAFICA


## COMPONENTE AZIONARIA



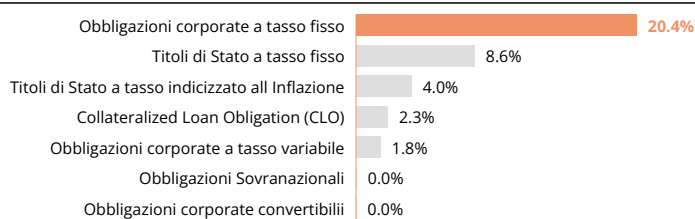
## COMPONENTE OBBLIGAZIONARIA



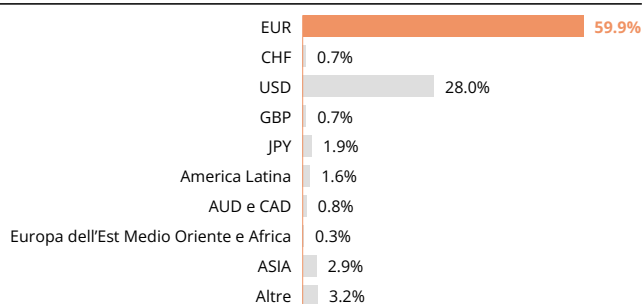
## ESPOSIZIONE PER CLASSE DI ATTIVI



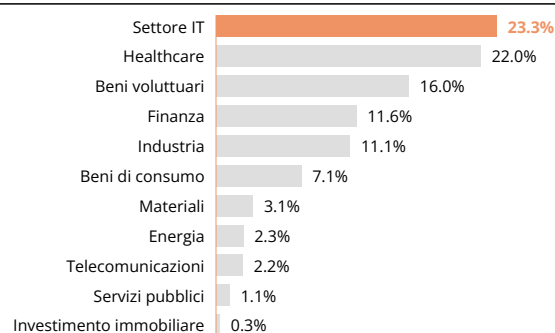
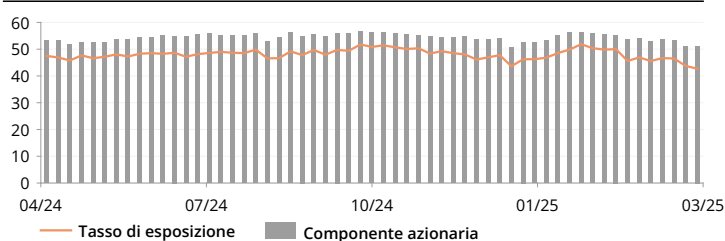
## RIPARTIZIONE PER TIPOLOGIA



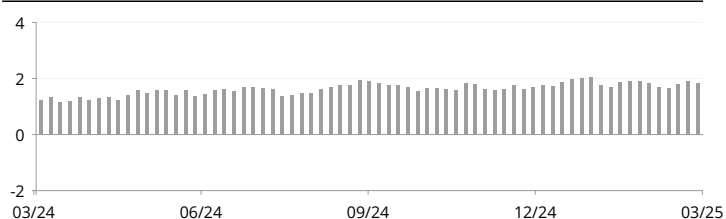
## ESPOSIZIONE NETTA DEL FONDO PER VALUTA



## RIPARTIZIONE PER SETTORE

ANDAMENTO DELL'ESPOSIZIONE AZIONARIA NETTA A 1 ANNO (% PATRIMONIO) <sup>(1)</sup>

## ANDAMENTO DELLA DURATION MODIFICATA A 1 ANNO



(1) Esposizione azionaria netta = Tasso di investimento azionario + Esposizione ai derivati su azioni

## COMUNICAZIONE DI MARKETING

Si prega di consultare il KID/prospetto prima di prendere una decisione finale di investimento. Per ulteriori informazioni consultare il sito [www.carmignac.it](http://www.carmignac.it)

## ANALISI DEI GESTORI



### CONTESTO DI MERCATO

- Il mese di marzo è stato caratterizzato da notevoli turbolenze sui mercati finanziari globali, in quanto gli investitori hanno dovuto affrontare le incertezze macroeconomiche derivanti dalle tensioni commerciali e dai cambiamenti delle politiche fiscali in Europa.
- La Germania ha abbandonato la sua politica fiscale conservativa, riformando il "freno al debito" per consentire deficit più elevati e presentando un piano di stimolo fiscale storico, che comprende 500 miliardi di euro di investimenti in infrastrutture nel prossimo decennio e un aumento della spesa per la difesa.
- Le tariffe reciproche e le misure commerciali settoriali continuano a pesare sulle prospettive di crescita degli Stati Uniti e del mondo e sui relativi timori di un aumento dell'inflazione.
- In questo contesto, l'incertezza politica pesa sui titoli statunitensi, mentre il passaggio dell'Europa alle infrastrutture e alla difesa favorisce la performance dei settori correlati.
- L'S&P 500 entra in territorio di correzione, perdendo oltre il 10% dal picco di febbraio, trascinato al ribasso dai titoli tecnologici e di crescita.
- Il resto del mondo ha sovraperformato gli Stati Uniti ma è sceso in termini di euro, a causa del forte rimbalzo dell'euro.
- I timori per la crescita spingono al ribasso i rendimenti statunitensi, mentre quelli europei aumentano a causa della svolta fiscale in Germania.
- L'oro è tornato a salire in mezzo a queste incertezze, mentre le valute dell'America Latina hanno beneficiato della debolezza del dollaro USA.



### COMMENTO SULLA PERFORMANCE

- In questo contesto, il fondo ha registrato una performance negativa in linea con il suo indicatore di riferimento.
- Siamo stati penalizzati dalla nostra allocazione in azioni, reddito fisso e fondi alternativi nel periodo.



### PROSPETTIVE E STRATEGIA D'INVESTIMENTO

- Manteniamo la nostra opinione secondo cui la riduzione del deficit e le tariffe doganali sono i principali fattori che contribuiscono alla stagflazione nell'economia statunitense.
- In Europa, l'entità dei programmi di spesa per la difesa e le infrastrutture suggerisce una crescita maggiore, un'inflazione elevata e deficit di bilancio più ampi. Tuttavia, le misure di ritorsione e un'escalation della guerra commerciale potrebbero temporaneamente pesare sulla crescita europea.
- Di conseguenza, continuiamo a ritenere che gli asset di rischio possano subire un aumento della volatilità.
- Manteniamo invariato il nostro portafoglio di fondi.
- Per quanto riguarda le azioni, siamo investiti nei fondi Carmignac Portfolio Investissement e Carmignac Portfolio Grandchildren.
- Nel reddito fisso, investiamo nelle strategie Carmignac Portfolio Credit e Carmignac Portfolio Global Bond.
- Infine, nel comparto alternativo, deteniamo partecipazioni nei fondi Carmignac Portfolio Absolute Return Europe e Carmignac Portfolio Merger Arbitrage Plus.

## GLOSSARIO

**Alfa:** L'alfa misura la performance di un portafoglio rispetto al suo indice di riferimento. Un alfa negativo indica che il fondo ha sottoperformato l'indice di riferimento (se, ad esempio, in un anno l'indice è aumentato del 10% mentre il fondo ha segnato un rialzo del 6%, l'alfa sarà pari a -4). Un alfa positivo indica che il fondo ha sovraperformato l'indice di riferimento (se, ad esempio, in un anno l'indice è aumentato del 6% mentre il fondo ha segnato un rialzo del 10%, l'alfa sarà pari a 4).

**Beta:** Il beta misura la relazione esistente tra le fluttuazioni dei valori patrimoniali netti del fondo e le fluttuazioni dei livelli del relativo indice di riferimento. Un beta inferiore a 1 indica che il fondo "ammortizza" le fluttuazioni del relativo indice (un beta pari a 0,6 indica che il fondo guadagna il 6% se l'indice registra un rialzo del 10% e perde il 6% se l'indice registra un ribasso del 10%). Un beta superiore a 1 indica che il fondo "amplifica" le fluttuazioni del relativo indice (un beta pari a 1,4 indica che il fondo guadagna il 14% se l'indice registra un rialzo del 10% ma perde il 14% se l'indice registra un ribasso del 10%). Un beta inferiore a 0 indica che il fondo reagisce in maniera inversa rispetto alle fluttuazioni del relativo indice (un beta pari a -0,6 indica che il fondo perde il 6% quando l'indice aumenta del 10% e viceversa).

**Capitalizzazione:** Valore di una società sul mercato borsistico in un determinato momento. Si ottiene moltiplicando il numero di azioni di una società per la relativa quotazione di borsa.

**Classificazione SFDR:** Regolamento sull'informativa di sostenibilità dei servizi finanziari (SFDR) 2019/2088, un atto dell'UE che richiede agli asset manager di classificare i fondi nelle seguenti categorie: i fondi "Articolo 8" promuovono caratteristiche ambientali e sociali, i fondi "Articolo 9" hanno come obiettivo misurabile gli investimenti sostenibili. I fondi "articolo 6" non promuovono caratteristiche ambientali o sociali e non hanno obiettivi sostenibili. Per ulteriori informazioni, consultare il sito <https://eur-lex.europa.eu/eli/reg/2019/2088/oj>

**Duration:** La duration di un'obbligazione corrisponde al periodo al termine del quale le variazioni dei tassi d'interesse non incidono più sul suo rendimento. La duration è simile a una vita residua media attualizzata di tutti i flussi (interesse e capitale).

**FCI:** Fondo Comune d'Investimento.

**High Yield:** Obbligazione o credito con rating inferiore alla categoria Investment grade, in quanto comporta un rischio di insolvenza più alto. Il tasso di rendimento di questi titoli è generalmente più elevato.

**Indice di Sharpe:** L'indice di Sharpe misura l'extra-rendimento rispetto al tasso privo di rischio diviso per la deviazione standard di tale rendimento. Si tratta di una misura del rendimento marginale per unità di rischio. Se è positivo, quanto più alto è l'indice, tanto più elevata è la remunerazione per l'assunzione di rischio. Un indice di Sharpe negativo non significa necessariamente che il portafoglio ha evidenziato una performance negativa, bensì che quest'ultima è inferiore a un investimento privo di rischio.

**Investment grade:** Obbligazione o credito con rating compreso tra AAA e BBB- attribuito dalle agenzie di rating e indicante di norma un rischio di insolvenza relativamente basso.

**Rating:** si tratta del rating finanziario che consente di misurare il merito di credito del debitore (emittente dell'obbligazione).

**Sensibilità:** la sensibilità di un'obbligazione misura il rischio associato a una determinata variazione del tasso di interesse. Una sensibilità ai tassi pari a +2 indica che al variare dell'1% dei tassi, il valore del portafoglio scende del 2%.

**SICAV:** Société d'Investissement à Capital Variable

**Tasso d'investimento/tasso di esposizione netta:** Il tasso d'investimento corrisponde all'importo delle attività investite espresso in % del portafoglio. Il tasso di esposizione netta coincide con il tasso di investimento, a cui si aggiunge l'impatto delle strategie su derivati. Corrisponde alla percentuale di asset reali esposta a un dato rischio. Le strategie su derivati possono puntare ad aumentare (dinamizzare) o ridurre (immunizzare) l'esposizione del patrimonio sottostante.

**Valore patrimoniale netto (NAV):** prezzo di una quota (nell'ambito di un fondo comune di investimento) o di un'azione (nell'ambito di una SICAV).

**VaR:** il value at risk (VaR) rappresenta la perdita massima che un investitore può subire sul valore di un portafoglio di attività finanziarie, tenuto conto di un periodo di detenzione (20 giorni) e di un intervallo di confidenza (99%). Tale perdita potenziale è espressa in percentuale del patrimonio complessivo del portafoglio. Il VaR viene calcolato sulla base di un campione di dati storici (su un periodo di 2 anni).

**Volatilità:** Ampiezza di variazione del prezzo/del corso di un titolo, di un fondo, di un mercato o di un indice che permette di misurare la rilevanza del rischio in un determinato periodo. Essa è determinata dalla deviazione standard ottenuta calcolando la radice quadrata della varianza. La varianza è calcolata facendo la media delle deviazioni dalla media, il tutto al quadrato. Maggiore è la volatilità, maggiore è il rischio.

**Yield to Maturity:** Il rendimento a scadenza (YTM) è il tasso di rendimento annuo stimato che ci si aspetta da un'obbligazione se mantenuta fino alla scadenza, ipotizzando che tutti i pagamenti vengano effettuati come previsto e reinvestiti a questo tasso. Per le obbligazioni perpetue, per il calcolo si utilizza la data di call successiva. Si noti che il rendimento indicato non tiene conto del FX carry e delle commissioni e spese del portafoglio. L'YTM del portafoglio è la media ponderata degli YTM delle singole obbligazioni all'interno del portafoglio.

## CARATTERISTICHE

Comparti	Data primo NAV	Bloomberg	ISIN	Commissione di gestione	Costi di ingresso <sup>(1)</sup>	Costi di uscita <sup>(2)</sup>	Commissioni di gestione e altri costi amministrativi o di esercizio <sup>(3)</sup>	Costi di transazione <sup>(4)</sup>	Commissioni di performance <sup>(5)</sup>	Sottoscrizione iniziale minima <sup>(6)</sup>
A EUR Acc	02/01/2002	CARREAC FP	FR0010149203	Max. 1.5%	Max. 4%	—	1.57%	0.64%	20%	—

(1) dell'importo pagato al momento della sottoscrizione dell'investimento. Questa è la cifra massima che può essere addebitata. Carmignac Gestion non applica alcuna commissione di sottoscrizione. La persona che vende il prodotto vi informerà del costo effettivo.

(2) Non addebitiamo una commissione di uscita per questo prodotto.

(3) del valore dell'investimento all'anno. Si tratta di una stima basata sui costi effettivi dell'ultimo anno.

(4) del valore dell'investimento all'anno. Si tratta di una stima dei costi sostenuti per l'acquisto e la vendita degli investimenti sottostanti per il prodotto. L'importo effettivo varierà a seconda dell'importo che viene acquistato e venduto.

(5) max. della sovraperformance in caso di performance superiore a quella dell'indice di riferimento da inizio esercizio, a condizione che non si debba ancora recuperare la sottoperformance passata. L'importo effettivo varierà a seconda dell'andamento dell'investimento. La stima dei costi aggregati di cui sopra comprende la media degli ultimi 5 anni, o dalla creazione del prodotto se questo ha meno di 5 anni.

(6) Si rimanda al prospetto informativo per gli importi minimi di sottoscrizione successivi. Il prospetto informativo è disponibile sul sito internet: [www.carmignac.com](http://www.carmignac.com).

## PRINCIPALI RISCHI DEL FONDO

**TASSO D'INTERESSE:** Il rischio di tasso si traduce in una diminuzione del valore patrimoniale netto in caso di variazione dei tassi. **CREDITO:** Il rischio di credito consiste nel rischio d'insolvenza da parte dell'emittente. **AZIONARIO:** Le variazioni del prezzo delle azioni, la cui portata dipende da fattori economici esterni, dal volume dei titoli scambiati e dal livello di capitalizzazione delle società, possono incidere sulla performance del Fondo. **CAMBIO:** Il rischio di cambio è connesso all'esposizione, mediante investimenti diretti ovvero utilizzando strumenti finanziari derivati, a una valuta diversa da quella di valorizzazione del Fondo.

**L'investimento nel Fondo potrebbe comportare un rischio di perdita di capitale.**

## INFORMAZIONI LEGALI IMPORTANTI

Fonte: Carmignac al 31/03/2025. **Il presente documento è destinato unicamente ai clienti professionali.** Copyright: i dati pubblicati su questa presentazione sono di esclusiva proprietà dei titolari menzionati su ogni pagina. Dall'1/01/2013, gli indici azionari di riferimento dei nostri fondi sono calcolati con i dividendi netti reinvestiti. Il presente documento non può essere riprodotto, totalmente o parzialmente, senza la previa autorizzazione della società di gestione. Non si tratta né di un'offerta di sottoscrizione né di una consulenza d'investimento. Alcuni soggetti o paesi potrebbero subire restrizioni di accesso al Fondo. Il presente Fondo non può essere offerto o venduto, in maniera diretta o indiretta, a beneficio o per conto di una U.S. Person secondo la definizione della normativa americana Regulation S e/o FATCA. L'investimento nel Fondo potrebbe comportare un rischio di perdita di capitale. I rischi e le spese sono descritti nel KID (documento contenente le informazioni chiave). Prima dell'adesione leggere il prospetto. La Società di gestione può interrompere la promozione nel Suo paese in qualsiasi momento. Per l'Italia: I prospetti, il KID e i rapporti di gestione annui del Fondo sono disponibili sul sito [www.carmignac.it](http://www.carmignac.it) e su semplice richiesta presso la Società di Gestione. Gli investitori possono accedere a un riepilogo dei loro diritti in italiano al seguente link sezione 5: [https://www.carmignac.it/it\\_IT/informazioni-sulla-regolamentazione](https://www.carmignac.it/it_IT/informazioni-sulla-regolamentazione). In Svizzera, i prospetti, il KID e i rapporti di gestione annui sono disponibili sul sito internet [www.carmignac.ch](http://www.carmignac.ch) e presso il nostro rappresentante di gestione Svizzera, CACEIS (Switzerland) SA, Route de Signy 35, CH-1260 Nyon. Il soggetto incaricato dei pagamenti è CACEIS Bank, Montrouge, succursale a Nyon / Svizzera Route de Signy 35, 1260 Nyon. Prima dell'adesione leggere il prospetto. Gli investitori possono accedere a un riepilogo dei loro diritti in italiano al seguente link sezione 5: [https://www.carmignac.ch/it\\_CH/informazioni-sulla-regolamentazione](https://www.carmignac.ch/it_CH/informazioni-sulla-regolamentazione). Il riferimento a titoli o strumenti finanziari specifici è riportato a titolo meramente esemplificativo per illustrare titoli attualmente o precedentemente presenti nei portafogli dei Fondi della gamma Carmignac. Tale riferimento non è volto pertanto a promuovere l'investimento diretto in detti strumenti né costituisce una consulenza di investimento. La Società di Gestione ha la facoltà di effettuare transazioni con tali strumenti prima della pubblicazione della comunicazione. I portafogli dei Fondi Carmignac possono essere modificati in qualsiasi momento. La decisione di investire in detto fondo dovrebbe tenere conto di tutti i suoi obiettivi e le sue caratteristiche descritte nel relativo prospetto.