

CARMIGNAC PORTFOLIO ASIA DISCOVERY A EUR ACC

COMPARTIMENTO DE SICAV DE DERECHO LUXEMBURGUÉS

Duración mínima
recomendada de
la inversión:

5 AÑOS

MENOR RIESGO				MAYOR RIESGO			
1	2	3	4*	5	6	7	

LU0336083810

Informe mensual - 28/11/2025

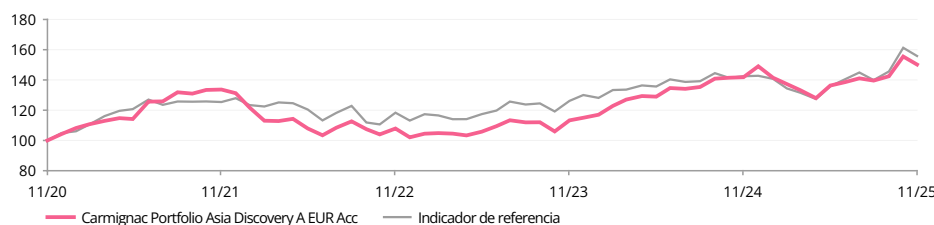
OBJETIVO DE INVERSIÓN

Asia emergente es un universo vasto y diversificado, que ofrece un terreno fértil para la selección de valores y perspectivas de crecimiento atractivas. Carmignac Portfolio Asia Discovery (UCITS) es un fondo de renta variable que invierte en valores de renta variable de Asia ex China con un sesgo a empresas de pequeña y mediana capitalización. El Fondo explora oportunidades en estos mercados poco explotados, identificando empresas de calidad capaces de generar y capitalizar sus beneficios a largo plazo («compounders»).

RENTABILIDAD

Las rentabilidades históricas no garantizan rentabilidades futuras. La rentabilidad es neta de comisiones (excluyendo las eventuales comisiones de entrada aplicadas por el distribuidor)

EVOLUCIÓN DEL FONDO Y DEL INDICADOR DESDE 5 AÑOS (Base 100 - Neta de comisiones)



RENTABILIDAD ACUMULADA Y ANUALIZADA (a 28/11/2025 - Neta de comisiones)

	Desde el 31/12/2024	Rentabilidades acumuladas (%)					Rentabilidades anualizadas (%)		
		1 Mes	1 año	3 años	5 años	10 años	3 años	5 años	10 años
A EUR Acc	0.80	-3.50	5.91	39.21	50.20	71.18	11.67	8.48	5.52
Indicador de referencia	9.10	-3.54	9.40	31.68	55.85	90.43	9.62	9.29	6.65
Media de la categoría	2.94	-1.37	5.22	19.46	34.00	61.39	6.11	6.03	4.90
Clasificación (cuartil)	3	4	3	1	1	3	1	1	3

Fuente: Morningstar para la media de la categoría y los cuantiles.

RENTABILIDADES ANUALES (%) (Neta de comisiones)

	2024	2023	2022	2021	2020	2019	2018	2017	2016	2015
A EUR Acc	29.57	12.66	-22.39	25.55	-0.16	9.98	-8.90	17.91	3.76	2.99
Indicador de referencia	9.86	14.93	-11.67	21.27	5.35	14.39	-11.64	18.14	6.67	0.19

ESTADÍSTICAS (%)

	3 años	5 años	10 años
Volatilidad del fondo	12.7	13.2	13.7
Volatilidad del indicador	13.0	13.3	15.4
Ratio de Sharpe	0.6	0.5	0.3
Beta	0.8	0.8	0.8
Alfa	0.0	-0.0	-0.0

Cálculo : Semanal

VAR

VaR de fondo	14.9%
VaR del índice	12.8%

CONTRIBUCIÓN A LA RENTABILIDAD BRUTA MENSUAL

Cartera de renta variable	-3.1%
Divisas Derivados	0.0%
Efectiv y Otros	-0.2%
Total	-3.3%

Rentabilidad bruta mensual



N. Waistell

CIFRAS CLAVE

Tasa de inversión Renta Variable	96.8%
Exposición neta a renta variable	96.8%
Número de emisores de acciones	69
Active Share	72.0%

FONDO

Clasificación SFDR: Artículo 8
Domicilio: Luxemburgo
Tipo de fondo: UCITS
Forma jurídica: SICAV
Nombre de la sicav: Carmignac Portfolio
Cierre del ejercicio fiscal: 31/12
Suscripción/reembolso: Día hábil
Hora límite para el procesamiento de la orden: antes de las 13:30 h. (CET/CEST)
Fecha de lanzamiento del Fondo: 14/12/2007
Fund AUM: 112M€ / 130M\$⁽¹⁾
Moneda de Fondo: EUR

CLASE DE ACCIONES

Política de dividendos: Capitalización
Fecha del primer VL: 14/12/2007
Divisa de cotización: EUR
Activos de esta clase: 65M€
VL: 2198.30€
Categoría Morningstar™: Asia ex-Japan Small/Mid-Cap Equity

GESTOR DEL FONDO

Naomi Waistell desde 03/11/2025

INDICADOR DE REFERENCIA

MSCI EM Asia Ex-China IMI 10/40 Capped NR index.

OTRAS CARACTERÍSTICAS ESG

% Mínimo de alineación taxonomía 0% %
 Mínimo inversiones sostenibles 50%
 Principal Impacto Adverso considerado Si

ASIGNACIÓN DE ACTIVOS

Renta variable	96.8%
Países emergentes	96.8%
Asia	92.6%
Europa del Este	1.5%
Oriente Medio	2.6%
Efectivo, operaciones de tesorería y operaciones sobre derivados	3.2%

DESGLOSE POR SECTOR

Tecnología de la Información	43.4%
Finanzas	16.9%
Productos de Consumo no Básico	14.5%
Industrials	9.2%
Bienes raíces	6.1%
Health Care	3.5%
Materiales	2.4%
Energía	1.6%
Servicios de comunicación	1.4%
Productos de Primera Necesidad	0.9%

Pesos reajustados

DESGLOSE POR CAPITALIZACION

Grandes (>10000 MEUR)	49.0%
Medianas (2000 - 10000 MEUR)	18.8%
Pequeñas (<2000 MEUR)	32.2%

Pesos reajustados

EXPOSICIÓN NETA POR DIVISA DEL FONDO

INR	35.2%
TWD	24.1%
KRW	21.9%
VND	3.6%
IDR	3.6%
EUR	3.0%
SGD	2.4%
AED	2.3%
KZT	1.6%
THB	1.1%
Otros	1.3%

Exposición a divisas en función del mercado nacional de la empresa extranjera.

PRINCIPALES POSICIONES

Nombre	País	Sector	%
TAIWAN SEMICONDUCTOR MANUFACTURING CO LTD	Taiwán	Tecnología de la Información	9.8%
SK HYNIX INC	Corea del Sur	Tecnología de la Información	6.9%
SAMSUNG ELECTRONICS CO LTD	Corea del Sur	Tecnología de la Información	4.6%
BLACKBUCK LTD	India	Tecnología de la Información	4.6%
LEELA PALACES HOTELS & RESORTS LTD	India	Productos de Consumo no Básico	3.2%
HDFC BANK LTD	India	Finanzas	2.6%
ASIA COMMERCIAL BANK JSC	Vietnam	Finanzas	2.4%
SEA LTD	Singapur	Productos de Consumo no Básico	2.4%
ALEC HOLDINGS PJSC	Emiratos Árabes Unidos	Industrials	2.3%
KOTAK MAHINDRA BANK LTD	India	Finanzas	2.1%
Total			40.9%

DESGLOSE POR ZONAS GEOGRAFICAS

India	37.0%
Taiwán	25.2%
Corea del Sur	22.3%
Vietnam	3.7%
Indonesia	3.4%
Singapur	2.4%
Emiratos Árabes Unidos	2.3%
Kazajistán	1.6%
Tailandia	1.3%
Arabia Saudita	0.4%
Otros países	0.3%

Pesos reajustados

COMUNICACIÓN PUBLICITARIA

Consulte el KID/folleto antes de tomar una decisión final de inversión. Para más información, visite www.carmignac.com

RESUMEN ESG DE LA CARTERA

Este producto financiero está clasificado como un fondo artículo 8 en virtud del Reglamento sobre divulgación de información financiera sostenible ("SFDR") de la UE. Los elementos vinculantes de la estrategia de inversión utilizada para seleccionar las inversiones y alcanzar cada una de las características medioambientales o sociales promovidas por este producto financiero son:

- Al menos el 50% de los activos netos del Fondo se invierten en inversiones sostenibles alineadas positivamente con los Objetivos de Desarrollo Sostenible de las Naciones Unidas;
- Los niveles mínimos de inversiones sostenibles con objetivos medioambientales y sociales son el 5% y el 15% del patrimonio neto del fondo, respectivamente;
- El universo de renta variable y bonos corporativos se reduce activamente en al menos un 20%;
- El análisis ASG se aplica al menos al 90% de los valores (excluidos el efectivo y los derivados).

COBERTURA ESG DE LA CARTERA

Número de emisores en cartera	69
Número de emisores calificados	68
Tasa de cobertura	98.6%

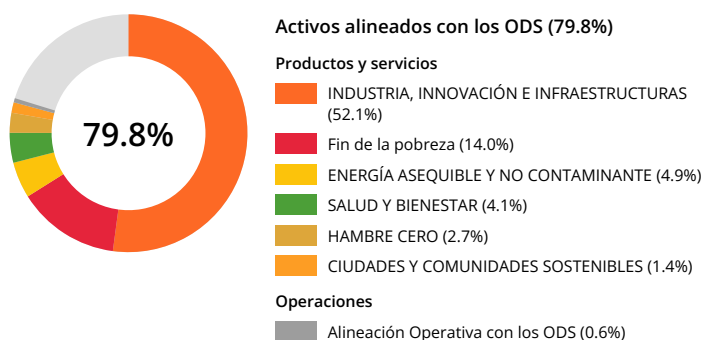
Fuente: Carmignac

PUNTUACIÓN ESG

Carmignac Portfolio Asia Discovery A EUR Acc	A
Indicador de referencia*	A

Fuente: MSCI ESG

ALINEACIÓN CON LOS OBJETIVOS DE DESARROLLO SOSTENIBLE DE LA ONU (ACTIVOS NETOS)



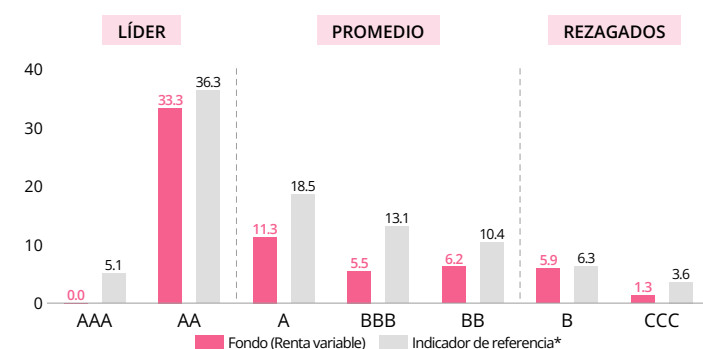
Objetivos de Desarrollo Sostenible (ODS)

La alineación con los ODS se define para cada inversión mediante el cumplimiento de al menos uno de los tres umbrales siguientes.

1. La empresa obtiene al menos el 50 % de sus ingresos de bienes y servicios relacionados con uno de los siguientes nueve ODS: (1) No a la pobreza, (2) No al hambre, (3) Buena salud y bienestar, (4) Educación de calidad, (6) Agua limpia, (7) Energía asequible y limpia, (9) Industria, innovación e infraestructura, (11) Ciudades y comunidades sostenibles, (12) Consumo y producción responsables.
2. La empresa invierte al menos el 30% de sus gastos de capital en actividades empresariales relacionadas con uno de los nueve ODS mencionados.
3. La empresa alcanza el estado de alineación operativa para al menos tres de los diecisiete ODS y no alcanza una alineación errónea para ningún ODS. Las políticas, prácticas y objetivos de la empresa participada que abordan dichos ODS aportan pruebas de ello.

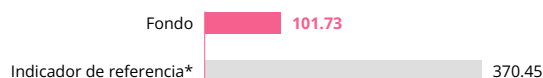
Toda la información sobre los Objetivos de Desarrollo Sostenible de las Naciones Unidas puede consultarse en <https://www.un.org/sustainabledevelopment/es/obj-ativos-de-desarrollo-sostenible/>.

PUNTUACIÓN ESG DE MSCI DE LA CARTERA FRENTE A ÍNDICE DE REFERENCIA (%)



Fuente: Puntuación ESG de MSCI. La categoría «Líderes ESG» engloba a empresas con calificación AAA y AA de MSCI. La categoría «Promedio ESG» engloba a empresas con calificación A, BBB y BB de MSCI. La categoría «Rezagados ESG» engloba a empresas con calificación B y CCC de MSCI. Cobertura ESG de la cartera: 63.6%

INTENSIDAD DE LAS EMISIONES DE CARBONO (TONELADAS DE CO2 EMITIDAS POR CADA MILLÓN DE USD DE INGRESOS) convertida a euros



Fuente: MSCI, 28/11/2025. Se considera que el índice de referencia de cada Fondo cuenta con el mismo volumen de activos gestionados que el de los fondos de renta variable de Carmignac correspondientes. Se calculan tanto las emisiones de carbono totales como las toneladas de CO2 emitido por cada millón de euros de ingresos.

LAS CINCO POSICIONES DE LA CARTERA CON MEJORES CALIFICACIONES ESG

Empresa	Ponderación	Calificación ESG
TAIWAN SEMICONDUCTOR MANUFACTURING CO. LTD.	9.8%	AA
SAMSUNG ELECTRONICS CO. LTD.	4.6%	AA
HDFC BANK LTD.	2.6%	AA
AL RAJHI BANK	0.4%	AA
SWIGGY LTD.	0.2%	AA

Fuente: MSCI ESG

LAS CINCO PONDERACIONES ACTIVAS PRINCIPALES Y SUS PUNTUACIONES ESG

Empresa	Ponderación	Puntuación ESG
SK HYNIX INC.	3.4%	AA
SEA LTD. SINGAPORE	2.4%	BB
KOTAK MAHINDRA BANK LTD.	1.6%	AA
MAX HEALTHCARE INSTITUTE LTD.	1.6%	BBB
LS ELECTRIC CO. LTD.	1.6%	BBB

Fuente: MSCI ESG

Las **cifras de emisiones de carbono** se basan en los datos de MSCI. El análisis se efectúa recurriendo a datos estimados o comunicados que miden las emisiones de carbono de alcance 1 y 2, a excepción del efectivo y de las posiciones para las que no se dispone de datos sobre las emisiones de carbono. Con el fin de determinar la intensidad de carbono, el volumen de emisiones de carbono en toneladas de CO2 se calcula y expresa por cada millón de dólares de ingresos (convertido a euros). Ello constituye una medida normalizada de la contribución de una cartera al cambio climático que permite establecer comparaciones con el índice de referencia, entre múltiples carteras y a lo largo del tiempo, independientemente del tamaño de la cartera.

Consulte el glosario para obtener más información sobre la metodología de cálculo

* Indicador de referencia: MSCI EM Asia Ex-China IMI 10/40 Capped NR index. Para obtener más información sobre la divulgación de productos, consulte la Información sobre sostenibilidad relacionada con el artículo 10 disponible en la página web del Fondo.

COMUNICACIÓN PUBLICITARIA

Consulte el KID/folleto antes de tomar una decisión final de inversión. Para más información, visite www.carmignac.com

GLOSARIO

Active share: El componente activo (active share) de la cartera cuantifica el grado de diferenciación entre la composición de un Fondo y la de su índice de referencia. Si el componente activo ronda el 100%, eso indica que un Fondo contiene pocas posiciones idénticas a las del índice de referencia y, por tanto, demuestra una gestión activa de la cartera.

Alfa: El coeficiente alfa mide la rentabilidad de una cartera con respecto a su índice de referencia. Un alfa negativo implica que el fondo ha registrado un comportamiento inferior al de su índice (por ejemplo, si el índice se ha anotado un avance del 10 % en un año y el fondo solo ha repuntado un 6 %, su alfa será de -4). Un alfa positivo implica que el fondo ha registrado mejor comportamiento que su índice (por ejemplo, si el índice se ha anotado un avance del 6 % en un año y el fondo se ha revalorizado un 10 %, su alfa será de 4).

Beta: El coeficiente beta mide la relación existente entre las fluctuaciones de los valores liquidativos del fondo y las fluctuaciones de los niveles de su índice de referencia. Un coeficiente beta inferior a 1 indica que el fondo «amortigua» las fluctuaciones de su índice (una beta igual a 0,6 implica que el fondo se revaloriza un 6 % si el índice avanza un 10 %, y cae un 6 % si el índice retrocede un 10 %). Un coeficiente beta superior a 1 indica que el fondo «amplifica» las fluctuaciones de su índice (una beta igual a 1,4 significa que el fondo se revaloriza un 14 % cuando el índice avanza un 10 %, pero cae también un 14 % cuando el índice retrocede un 10 %). Un coeficiente beta inferior a 0 indica que el fondo reacciona de forma inversa a las fluctuaciones de su índice (una beta igual a -0,6 significa que el fondo retrocede un 6 % cuando el índice avanza un 10 % y a la inversa).

Capitalización: Valor de una compañía en el mercado de valores en un momento determinado. Se obtiene multiplicando el número de acciones de una firma por su cotización bursátil.

Clasificación SFDR: Reglamento de divulgación sobre sostenibilidad (SFDR) 2019/2088. Una ley de la UE que exige a los gestores de activos que clasifiquen los fondos en categorías: Los fondos del "artículo 8" promueven las características medioambientales y sociales, y los del "artículo 9" tienen como objetivo medible las inversiones sostenibles. Además de no promover características medioambientales o sociales, los fondos del "artículo 6" no tienen objetivos sostenibles. Si desea consultar información adicional, visite: <https://eur-lex.europa.eu/eli/reg/2019/2088/oj>

Enfoque Bottom-Up: Inversión ascendente: la inversión se basa en el análisis de empresas cuya trayectoria, gestión y potencial se consideran más importantes que las tendencias generales del mercado o del sector (en oposición a la inversión descendente).

Enfoque Top-Down: Inversión descendente. Estrategia basada en la selección de los mejores sectores o industrias en los que invertir tras un análisis del conjunto del sector y de las tendencias económicas generales (en oposición a la inversión ascendente).

Gestión Activa: Es una estrategia de gestión de inversiones mediante la que un gestor busca batir al mercado sirviéndose del análisis y de su propio criterio.

Ratio de Sharpe: El ratio de Sharpe mide el excedente de rentabilidad en relación con los tipos sin riesgo dividido entre la desviación típica de esa rentabilidad. Se trata de un indicador de la rentabilidad marginal por unidad de riesgo. Si el ratio de Sharpe es positivo, cuanto mayor sea el ratio, más se remunerará el riesgo. Un ratio de Sharpe negativo no implica necesariamente que la cartera haya registrado una rentabilidad negativa, sino que la rentabilidad registrada es inferior a la de una inversión sin riesgo.

SICAV: Sociedad de inversión de capital variable.

Tasa de inversión / de exposición: La tasa de inversión corresponde al volumen de activos invertidos expresado como porcentaje de la cartera. La tasa de exposición corresponde a la tasa de inversión, a la que se añade el impacto de las estrategias con derivados. La tasa de exposición equivale al porcentaje real del activo expuesto a un determinado riesgo. Las estrategias con derivados pueden tener como objetivo aumentar la exposición (estrategia de dinamización) o reducir la exposición (estrategia de inmunización) del activo subyacente.

Valor liquidativo: precio de una participación (en un fondo de inversión colectiva) o de una acción (en una SICAV).

VaR: El valor en riesgo o Value at Risk (VaR) representa la pérdida potencial máxima de un inversor sobre el valor de una cartera de activos financieros en relación con un horizonte de inversión (20 días) y un intervalo de confianza (99 %). Esta pérdida potencial se expresa como porcentaje del patrimonio total de la cartera. Se calcula a partir de una muestra de datos históricos (en un periodo de 2 años).

Volatilidad: Rango de variación del precio/cotización de un título, un fondo, un mercado o un índice que permite medir la magnitud del riesgo en un periodo determinado. La volatilidad se calcula en función de la desviación típica obtenida con la raíz cuadrada de la varianza. La varianza es la media aritmética del cuadrado de las desviaciones respecto a la media. Cuanto mayor sea la volatilidad, mayor será el riesgo.

CARACTERÍSTICAS

Participaciones	Fecha del primer VL	Bloomberg	ISIN	Comisiones de gestión	Costes de entrada ⁽¹⁾	Costes de salida ⁽²⁾	Comisiones de gestión y otros costes administrativos o de funcionamiento ⁽³⁾	Costes de operación ⁽⁴⁾	Comisiones de rendimiento ⁽⁵⁾	Mínimo de suscripción inicial ⁽⁶⁾
A EUR Acc	14/12/2007	CAREMDS LX	LU0336083810	Max. 2%	Max. 4%	—	2.3%	0.25%	20%	—
A USD Acc Hdg	19/07/2012	CAREMDU LX	LU0807689582	Max. 2%	Max. 4%	—	2.3%	0.35%	20%	—
F EUR Acc	15/11/2013	CAREMFE LX	LU0992629740	Max. 1%	—	—	1.3%	0.25%	20%	—
I EUR Acc	31/12/2021	CAPEDE LX	LU2420651155	Max. 0.85%	—	—	1.11%	0.25%	20%	EUR 10000000

(1) del importe que pagará usted al realizar esta inversión. Se trata de la cantidad máxima que se le cobrará. Carmignac Gestion no cobra costes de entrada. La persona que le venda el producto le comunicará cuánto se le cobrará realmente.

(2) No cobramos una comisión de salida por este producto.

(3) del valor de su inversión al año. Se trata de una estimación basada en los costes reales del último año.

(4) del valor de su inversión al año. Se trata de una estimación de los costes en que incurrimos al comprar y vender las inversiones subyacentes del producto. El importe real variará en función de la cantidad que compremos y vendamos.

(5) cuando la clase de acciones supera el indicador de referencia durante el periodo de rendimiento. También se pagará en caso de que la clase de acciones haya superado el indicador de referencia pero haya tenido un rendimiento negativo. El bajo rendimiento se recupera durante 5 años. La cantidad real variará según el rendimiento de su inversión. La estimación de costos agregados anterior incluye el promedio de los últimos 5 años, o desde la creación del producto si es menos de 5 años.

(6) Consulte el folleto en relación con los importes mínimos de suscripción subsiguientes. El folleto está disponible en el sitio web www.carmignac.com.

PRINCIPALES RIESGOS DEL FONDO

RENTA VARIABLE: Las variaciones de los precios de las acciones cuya amplitud dependa de los factores económicos externos, del volumen de los títulos negociados y del nivel de capitalización de la sociedad pueden influir negativamente en la rentabilidad del Fondo. **PAÍSES EMERGENTES:** Las condiciones de funcionamiento y vigilancia de los mercados «emergentes» pueden no ajustarse a los estándares que prevalecen en las grandes plazas internacionales y pueden repercutir en las cotizaciones de los instrumentos cotizados en los que el Fondo puede invertir. **TIPO DE CAMBIO:** El riesgo de cambio está vinculado a la exposición, por medio de inversiones directas o de instrumentos financieros a plazo, a una divisa distinta de la divisa de valoración del Fondo. **RIESGO DE LIQUIDEZ:** El Fondo podrá mantener títulos cuyos volúmenes negociados en el mercado sean reducidos y que, en determinadas circunstancias, puedan presentar un nivel de liquidez relativamente bajo. Por consiguiente, el Fondo se halla expuesto al riesgo de que una posición no pueda liquidarse ni en el momento ni al precio deseados.

El fondo no garantiza la preservación del capital.

INFORMACIÓN LEGAL IMPORTANTE

Fuente: Carmignac a 28/11/2025. **El presente documento está dirigido a clientes profesionales.** Derechos de autor: Los datos publicados en esta presentación pertenecen exclusivamente a sus titulares, tal y como se mencionan en cada página. Desde el 01/01/2013, los indicadores de renta variable se calculan con los dividendos netos reinvertidos. Este documento no puede reproducirse ni total ni parcialmente sin la autorización previa de la sociedad gestora. La información contenida en él puede ser parcial y puede modificarse sin previo aviso. No constituye una oferta de suscripción ni un consejo de inversión. El acceso a los Fondos puede ser objeto de restricciones para determinadas personas o en determinados países. Los Fondos no están registrados en Norteamérica ni en Sudamérica. No han sido registrados de conformidad con la US Securities Act of 1933 (ley estadounidense sobre valores). No pueden ofrecerse o venderse ni directa ni indirectamente a beneficio o por cuenta de una «persona estadounidense» (U.S. person) según la definición contenida en la normativa estadounidense «Regulation S» y/o FATCA. Los fondos tienen un riesgo de pérdida de capital. Los riesgos y los gastos se describen en el documento de datos fundamentales (KID). El folleto, el KID, los estatutos de la sociedad o el reglamento de gestión y los informes anuales de los Fondos se pueden obtener a través de la página web www.carmignac.com/es, mediante solicitud a la sociedad. Antes de la suscripción, se debe hacer entrega al suscriptor del KID y una copia del último informe anual. La Sociedad gestora puede cesar la promoción en su país en cualquier momento. Los inversores pueden acceder a un resumen de sus derechos en español en el siguiente enlace sección 5: https://www.carmignac.es/es_ES/informacion-legal. Para España : Los Fondo se encuentran registrados ante la Comisión Nacional del Mercado de Valores de España, con los números 392. La mención a determinados valores o instrumentos financieros se realiza a efectos ilustrativos, para destacar determinados títulos presentes o que han figurado en las carteras de los Fondos de la gama Carmignac. Ésta no busca promover la inversión directa en dichos instrumentos ni constituye un asesoramiento de inversión. La Gestora no está sujeta a la prohibición de efectuar transacciones con estos instrumentos antes de la difusión de la información. La decisión de invertir en el fondo debe tomarse teniendo en cuenta todas sus características u objetivos descritos en su folleto.

CARMIGNAC GESTION, 24, place Vendôme - F - 75001 Paris - Tél : (+33) 01 42 86 53 35

Sociedad gestora de carteras autorizada por la AMF

Sociedad Anónima con un capital de 13 500 000 euros - Número de registro mercantil (RCS) París B 349 501 676

CARMIGNAC GESTION Luxembourg, City Link - 7, rue de la Chapelle - L-1325 Luxembourg - Tel : (+352) 46 70 60 1

Filial de Carmignac Gestion - Sociedad gestora de fondos de inversión autorizada por la CSSF

Sociedad Anónima con un capital de 23 000 000 euros - Número de registro mercantil (RCS) Luxemburgo B 67 549

COMUNICACIÓN PUBLICITARIA

Consulte el KID/folleto antes de tomar una decisión final de inversión. Para más información, visite www.carmignac.com